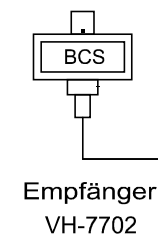


Die Kamera muss so montiert werden dass die Grüne LED in der Kabine sichtbar ist!

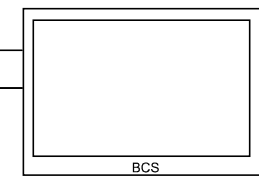
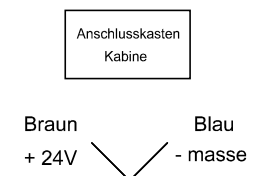
Tilt Kamera
MWS-095

Das Kabel zur Kamera muss in einem weiten Bogen verlegt werden!
Die Kamera muss sich frei bewegen können (drehen)

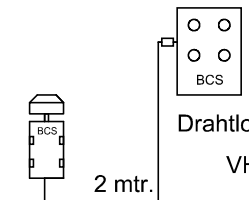
logos müssen sich sehen können!



5 mtr.



Monitor
VH-3120
VH-3123



Joystick
VH-9982

Drahtlose fernbed.
VH-5540

Montageplan
Drahtlos tilt-Kamera System
VH-4010

BCS Cranecamera BV
Kosmonaut 7
3824MK Amersfoort(NL)